

Aktivna očala 3D

Navodila za uporabo



<http://www.sony.net/>

4-451-701-15(1)

© 2013 Sony Corporation

TDG-BT500A / BT400A

Mesto identifikacijske nalepke

Nalepke s številko modela, datumom izdelave (mesec/leto) in nazivno napajalno napetostjo (v skladu z veljavnimi varnostnimi predpisi) se nahajajo na hrbtni strani televizorja ali paketa.

Ta izdelek je bil izdelan s strani ali v imenu Sony Corporation, 1-7-1 Konan Minato-ku Tokyo, 108-0075 Japonska. Poizvedbe, povezane z skladnostjo izdelkov, ki temelji na zakonodaji Evropske unije, se naslovi na pooblaščenega zastopnika, Sony Deutschland GmbH, Hedelfinger Strasse 61, 70327 Stuttgart, Nemčija. Za vse storitve ali garancijske zadeve prosimo, da se obrnete na naslove navedene v ločenih servisnih ali garancijskih dokumentih.



Sony Corp. izjavlja, da so ta aktivna očala 3D v skladu z bistvenimi zahtevami in drugimi relevantnimi določili direktive 1999/5/ES.

Za podrobnosti vas naprošamo, če pogledate na URL: <http://www.compliance.sony.de/>

Odlaganje aktivnih očal 3D



Odstranitev stare električne in elektronske opreme (veljavno v Evropski uniji in ostalih evropskih državah s sistemom ločenega zbiranja odpadkov)

Ta simbol na izdelku ali na embalaži pomeni, naj se z izdelkom ne ravna enako kot z gospodinjstvi odpadki. Morate ga oddati na ustrezno zbirno mesto za recikliranje električne in elektronske opreme. S pravilno oddajo tega izdelka boste pomagali preprečiti negativne posledice za okolje in zdravje ljudi, do katerih bi prišlo v primeru neustreznega ravnanja ob odstranitvi tega izdelka. Recikliranje materiala bo pripomoglo k ohranjanju naravnih virov. Podrobnejše informacije o recikliranju tega izdelka lahko dobite na upravni enoti, službi oddajanja gospodinjstvih odpadkov ali v trgovini, kjer ste izdelek kupili. Odpadno električno in elektronsko opremo lahko oddate brezplačno tudi distributerju neposredno ob dobavi električne oz. elektronske opreme.

Odlaganje odpadnih baterij



Odstranitev odpadnih baterij (velja za evropsko unijo in druge evropske države s sistemom ločevanja odpadkov)

Ta simbol na bateriji ali na embalaži pomeni, naj se z baterijo ne ravna enako kot z gospodinjstvi odpadki. Pri nekaterih baterijah se ta simbol uporablja v kombinaciji z oznako za kemijski element. Oznaka za živo srebro (Hg) ali svinec (Pb) je dodana v primeru, da baterija vsebuje več kot 0,0005% živega srebra ali več kot 0,004% svinca. S tem, ko te baterije pravilno odvržete, pripomorete k preprečevanju potencialnih negativnih posledic za okolje in naše zdravje, ki bi ga povzročilo nepravilno odvrženje tega izdelka. Z recikliranjem materialov bomo ohranili naravne vire. V primeru izdelkov, ki zaradi varnosti, zmožljivosti ali shranjevanja podatkov potrebujejo stalno povezavo z vgrajeno baterijo, naj to baterijo zamenja le usposobljeno servisno osebe. Da se zagotovite ustrezno ravnanje z baterijo, oddajte izrabljeni izdelek na zbirni točki za recikliranje električne in elektronske opreme. Za vse ostale baterije vas prosimo, da preberete poglavje o varni odstranitvi odpadnih baterij. Baterijo predajte na zbirni točki za recikliranje odpadnih baterij. O podrobnostih glede recikliranja tega izdelka ali baterije lahko povprašate na upravni enoti, službi oddajanja gospodinjstvih odpadkov ali v trgovini, kjer ste izdelek kupili.

Pozor

Preberite ta varnostna navodila, da zagotovite lastno varnost in preprečite škodo na predmetih. Če je baterija napačno vstavljena, lahko pride do eksplozije. Pri vstavljanju baterije upoštevajte pravilno smer. Uporabite samo baterijo vrste CR2025.

Opozorilo

- Aktivnih očal 3D ne odvrzite v ogenj.
- Aktivnih očal 3D ne razstavite.
- Aktivnih očal 3D ne uporabljajte, polnite, shranjujte ali puščajte blizu ognja ali na mestih z visoko temperaturo, npr. na neposredni sončni svetlobi ali v pregretem avtomobilu.
- Pazite, da v aktivna očala 3D ne pridejo voda ali tujski.
- Baterij ne izpostavljajte visokim temperaturam, na primer sončni svetlobi, ognju in podobnim.
 - POZOR: Ne pogoltnite baterije, nevarnost kemičnih opeklin.
 - Ta 3D-očala vsebujejo gumbasto baterijo. Če gumbasto baterijo pogoltnete, lahko v le 2 urah povzroči hude notranje opekline, ki lahko povzročijo smrt.
 - Nove in rabljene baterije varujte pred dosegom otrok.
 - Če se predalček za baterijo ne zapre dobro, izdelek prenehajte uporabljati in ga hranite zunaj dosega otrok.
 - Če mislite, da je kdo pogoltnil baterijo ali jo vtaknil v poljubni del telesa, takoj poiščite zdravniško pomoč.

Previdnostni ukrepi

- Aktivna očala 3D delujejo tako, da sprejemajo RF-signale iz televizorja.
- V naslednjih primerih lahko pride do nepravilnega delovanja:
 - Če aktivna očala 3D niso obrnjena proti televizorju
 - Če so med aktivnimi očali 3D in televizorjem drugi predmeti
 - Če so v bližini druge naprave, ki za komunikacijo uporabljajo signale RF na frekvenci 2,4 GHz, na primer internetna dostopna točka, mikrovalovna pečica ipd., lahko motijo njihovo delovanje.
- Ko gledate televizor z aktivnimi očali 3D, glejte naravnost v televizor.
- Če ležite ali nagnete glavo, bo učinek 3D nepravilen in barva zaslona se lahko spremeni.

Varnostni ukrepi

- Ta izdelek uporabljajte samo za gledanje 3D-videoslik na združljivem televizorju Sony.
- Pri nekaterih ljudeh lahko pride med uporabo tega izdelka do nelagodja (napenjanja oči, utrujenosti ali slabosti). Sony priporoča, da si vsi gledalci med gledanjem 3D-videoslik ali igranjem stereoskopskih 3D-iger večkrat odpočijejo oči. Dolžina in pogostost teh premorov sta odvisna od osebe. Sami se odločite, kaj je za vas najbolje. Če občutite kakršno koli nelagodje, takoj nehajte uporabljati ta izdelek in gledati 3D-videoslike, dokler se nelagodje ne konča, po potrebi se posvetujte z zdravnikom. Preberite tudi (i) navodila za uporabo televizorja ter drugih naprav ali medijev, ki jih uporabljate s televizorjem, in (ii) naše spletno mesto (<http://www.sony-europe.com/myproduct>), na katerem boste našli najnovše informacije. Vid malih otrok (predvsem mlajših od šest let) se še vedno razvija. Preden otrokom dovolite gledanje 3D-videoslik ali igranje 3D-iger se posvetujte z zdravnikom (pediatrom ali okulistom). Odrasli morajo male otroke med gledanjem nadzorovati in poskrbeti, da ti upoštevajo navedena priporočila.

Pregled

Aktivna očala 3D je treba registrirati v televizorju.

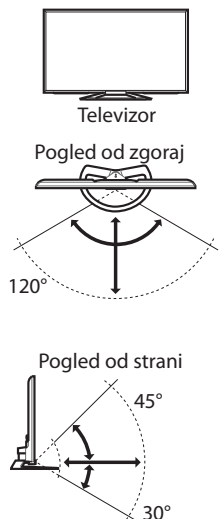
Pred uporabo aktivnih očal 3D z drugim televizorjem jih morate znova registrirati.

Doseg komunikacije med televizorjem in aktivnimi očali 3D

Želeni položaj gledanja mora biti v ustreznem dosegu. Glejte naslednjo tabelo.

Najmanjša priporočena razdalja gledanja je enaka trikratni višini zaslona.

Obratovna razdalja je odvisna od ovir (osebe, kovinski predmeti, stene idr.) ali elektromagnetnih valov.





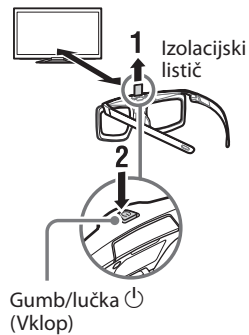
- Aktivnih očal 3D ne vrzite in ne spreminjajte.
- Če se aktivna očala 3D zlomijo, shranite koščke stran od ust ali oči.
- Pazite, da si pri zapiranju ročajev ne priščipnete prstov na tečajih.
- Izdelek hranite stran od dosega otrok, da ne pride do nenamernega zaužitja.
- Televizor glejte z razdalje, ki je večja od trikratne višine zaslona televizorja.
- Med nošenjem aktivnih očal 3D pazite, da si z ročajem ne poškodujete oči.
- Pod določenimi fluorescentnimi ali LED-lučmi ipd. lahko opazite utripanje ali migotanje luči.
 - Ko uporabljate aktivna očala 3D za gledanje ali predvajanje videoslik 3D ali vsebine SimulView™, lahko pod določenimi fluorescentnimi ali LED-lučmi ipd. opazite utripanje ali migotanje luči. To utripanje ali migotanje lahko pri zelo majhnem odstotku ljudi sproži epileptični napad ali nezavest (preobčutljivost na svetlobo). Če opazite utripanje ali migotanje luči, TAKOJ snemite aktivna očala 3D in nehajte gledati ali predvajati videoslike 3D ali vsebino SimulView™. To utripanje ali migotanje lahko sproži dotlej neznanne epileptične simptome ali napade pri ljudeh, ki še niso doživeli tovrstnih napadov ali epilepsije. Če imate diagnosticirano epilepsijo ali ste že doživeli kakršen koli napad, se pred gledanjem ali predvajanjem videoslik 3D ali vsebine SimulView™ posvetujte z zdravnikom. Če med uporabo aktivnih očal 3D opazite katerega od naslednjih simptomov, TAKOJ snemite aktivna očala 3D in nehajte gledati ali predvajati videosliko 3D ali vsebino SimulView™ in se pred nadaljevanjem gledanja posvetujte z zdravnikom: omedlelica, spremenjen vid, trzanje oči ali mišic, izguba zavesti, deorientacija, napad ali drugo nenamerno gibanje ali krč.
- Baterije odvrzite na okolju prijazen način. V nekaterih regijah je odlaganje baterij zakonsko urejeno. Povprašajte pri lokalnem uradu.

Vzdrževanje očal

- Očala narahlo obrišite z mehko krpo.
- Prilepljene madeže lahko odstranite s krpo, ki je rahlo navlažena v mlačno in blago raztopino milnice.
- Če uporabljate krpo s kemičnimi čistili, upoštevajte navodila na paketu.
- Za čiščenje ne uporabljajte močnih topil, kot so razredčilo, alkohol ali benzen.

Postopek

- 1 Pred prvo uporabo izdelka odstranite izolacijski listič z baterije.
- 2 Ko aktivna očala 3D prvič uporabite, jih držite najdlje 50 cm od televizorja in vklopite televizor, pri tem pa 2 sekundi držite gumb/lučko  (Vklop). Aktivna očala 3D se vklopijo in registracija se začne (Gumb/lučka  utripa zeleno in rumeno). Ko se registracija konča, se v spodnjem desnem kotu zaslona za 5 sekund prikaže sporočilo, lučka za 3 sekunde sveti zeleno. Ta postopek opravite samo enkrat. Če registracija ne uspe, se aktivna očala 3D samodejno izklopijo. V tem primeru postopek ponovite.



Vklop in izklop

Vklop: enkrat pritisnite gumb za vklop.
Izklop: držite gumb za vklop 2 sekundi.

Uporaba načina SimulView™

Z načinom SimulView™ lahko dva igralca med igranjem iste igre na skupnem zaslonu gledata dve ločeni sliki na celotnem zaslonu. Slika je prikazana v 2D. Če želite uporabiti to funkcijo, morata programska oprema igre in televizor podpirati SimulView™.

V tem načinu aktivna očala 3D samodejno preklopijo v način SimulView™. S pritiskanjem gumba na aktivnih očalih 3D lahko preklapljate med igralcema.

- Način: način SimulView™ (igralec 1) ↔ način SimulView™ (igralec 2)
- Lučka: rumena lučka v načinu SimulView™ vsaki 2 sekundi utripne (igralec 1) ↔ rumena lučka v načinu SimulView™ vsaki 2 sekundi 2-krat utripne (igralec 2)

Zamenjava baterije

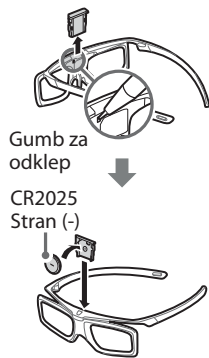
Če lučka kaže, da je baterija skoraj prazna (lučka 3-krat vsaki 2 sekundi utripne zeleno (v načinu SimulView™ rumeno)), zamenjajte baterijo. Uporabite samo baterijo CR2025. S konico pisala pritisnite gumb za odklepanje in odstranite ohišje baterije, nato baterijo zamenjajte z novo. Po zamenjavi ne pozabite zataktniti ohišja baterije.

Nasveti

- Če nosite očala, najprej z aktivnih očal 3D povlecite blazinico za nos, da jo odstranite, nato si jih nadenite prek vaših očal.

Opombe

- Ko aktivna očala 3D znova registrirate, jih izklopite.
- Očala se izklopijo, če 2 sekundi držite gumb za vklop ali če več kot 1 minuto ne zaznajo signala iz televizorja.
- Učinek 3D ali SimulView™ je lahko pri nižjih temperaturah manj očiten.



Dodatne informacije

Odpravljanje težav

V primeru težav glejte i-priročnik/Vodnik za pomoč na televizorju.

Tehnični podatki

Vrsta baterije

CR2025, baterija z litij mangan dioksidom

Čas neprekinjenega delovanja (približno)

100 ur

Mere (pribl.) (š × v × g)

147 × 46 × 170 mm

Teža z baterijo

36 g

Oblikovanje in tehnični podatki se lahko spremenijo brez predhodnega obvestila.

Informacije o blagovnih znamkah

- »SimulView« je blagovna znamka družbe Sony Computer Entertainment Inc.
- Besedilna oznaka in logotipi Bluetooth® so v lasti družbe Bluetooth SIG, Inc., vsaka uporaba tovrstnih oznak s strani družbe Sony Corporation je v skladu z licenco. Druge blagovne znamke in tržna imena so last njihovih ustreznih lastnikov.