

Specificakcije

Radna temperatura (°C)

-10°C - 40°C

Tip baterije

AAA baterija × 2

Dimenzije (približ.) (š × v × d)

48 mm × 200 mm × 18 mm

Uzbek

Ovozli boshqaruv pulti

Identifikatsiya yorlig'ining joylashuvi

Model raqami va sertifikatitsiya belgisi yoriqlarini batareyaning qopqog'i tagidan topishingiz mumkin.

<div></div>
Ushbu mahsulot Sony Corporation, 1-7-1 Konan Minato-ku Tokyo, 108-0075 Yaponiya kompaniyasi tomonidan yoki nomidan ishlab chiqarilgan. Yevropa Ittifoqi qonunchiligiga asoslangan mahsulotning muvofiqligi toʻgʻrisidagi soʻzlar Hedelfinger Strasse 61, 70327 Stuttgart, Germaniya manziliida joylashgan Sony Deuschland GmbH rasmiy vakiliga yuborilishi kerak. Xizmat yoki kafolat masalalari boʻyicha har qanday savollaringizni kafolat varaqʻida koʻrsatilgan manzilga yuborishingiz kerak boʻladi.

CE

Ushbu orqali Sony Corp. shu narsani bayon qiladiki, mazkur ovozi boshqaruv pulti tegishli talablar va 1999/5/EC direktivasining boshqa qoidalariga javob beradi.

Batafsil maʼlumotlar olish uchun ushbu URL manziliga tashrif buyuring: http://www.compliance.sony.de/

Ovozli boshqaruv pultini chiqitga chiqarish

Eski elektr va elektron qurilmalarni (Yevropa ittifoqi va alohida yig'ish tizimiga ega bo'lgan boshqa

Yevropa mamlakatlariga nisbatan qo'llaniladi) chiqitga chiqarish

Mahsulotdagi ushbu ramz yoki qadoqdagi mazkur belgi maishiy chiqit sifatida chiqitga chiqarilmasligi kerakligini anglatadi. Buning o'rniga elektr va elektron qurilmalarni chiqitga chiqarish uchun mo'ljallangan maxsus yig'ish joylariga topshirilishi kerak. Ushbu mahsulot tegishli ravishda chiqitga chiqarilganligini ta'minlash orqali siz noto'g'ri chiqitga chiqarish sababli kelib chiqadigan atrof-muhitga va inson salomatligiga potensial zararning oldini olgan bo'lasiz. Narsalarni utilitatsiya qilish tabiiy resurslarni saqlashga yordam beradi. Eski moslamangizni chiqitga chiqarish bo'yicha batafsil ma'lumotlar olish uchun, iltimos, mahalliy maxsus chiqitga chiqarish tashkiloti yoki mahsulotni xarid qilgan xizmat markazi yoki do'koniga murojaat qiling.

Ishdan chiqqan batareykalarni chiqitga chiqarish
Ishdan chiqqan batareykalarni (Yevropa ittifoqi va alohida yig'ish

tizimiga ega bo'lgan boshqa Yevropa mamlakatlariga nisbatan qo'llaniladi) chiqitga chiqarish
Batareykadagi ushbu ramz yoki qadoqdagi mazkur belgi batareyka maishiy chiqit sifatida chiqitga chiqarilmasligi kerakligini anglatadi. Ayrim batareykalarda ushbu belgi kimyoviy ramz bilan birgalikda ishlatilishi mumkin. Simob kimyoviy belgisi (Hg) yoki qo'rg'oshin (Pb) kimyoviy belgiları agar batareyka 0,0005% dan ko'p simob yoki 0,004% dan ko'p qo'rg'oshingga ega bo'lsa qo'shiladi.

Ushbu batareykalarni tegishli ravishda chiqitga chiqarilganligini ta'minlash orqali siz batareykani noto'g'ri chiqitga chiqarish sababli kelib chiqadigan atrof-muhitga va inson salomatligiga potensial zararning oldini olgan bo'lasiz. Narsalarni utilitatsiya qilish tabiiy resurslarni saqlashga yordam beradi.

Mahsulotlar xavfsizlik, ishlash yoki ma'lumot yaxilligini ta'minlash sababli ichga joylashtirilgan maxsus batareykaga ulanishini talab qilsa, mazkur batareyka faqatgina malakali shaxs tarafidan almashtirilishi kerak. Batareykadan tegishli ravishda foydalanilayotganligini ta'minlash uchun mahsulotning ishlatisht muddati nihoyasiga yetganda mahalliy elektr va elektron qurilmalarni yig'ish joyiga topshiring. Boshqa barcha batareykalar uchun iltimos, batareykani xavfsiz chiqarish bo'limiga qarang. Batareykalarni chiqitga chiqarish uchun tegishli chiqitlarni yig'ish markaziga topshiring. Eski moslamangizni chiqitga chiqarish bo'yicha batafsil ma'lumotlar olish uchun, iltimos, mahalliy maxsus chiqitga chiqarish tashkiloti yoki mahsulotni xarid qilgan xizmat markazi yoki do'koniga murojaat qiling.

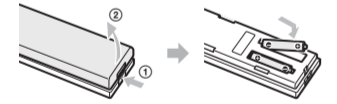
Diqqat

Iltimos, shaxsiy xavfsizligingizni kafolashlash va mulkka shikast yetishining oldini olish uchun mazkur xavfsizlik bo'yicha ko'rsatmalarni diqqat bilan o'qib chiqing.

Ogohlantirish

• Ovozli boshqaruv qurilmasini olov ichiga tashlamang.

הכן את השלט הרחוק הקולי



כדי לרשום את השלט הרחוק הקולי בטלוויזיה

כדי להשתמש במיקרופון צריך לרשום את השלט רחוק הקולי בטלוויזיה.

לחץ על [E] בשלט רחוק, ולאחר מכן בחר בתפריט לפי הוראות הבאת.

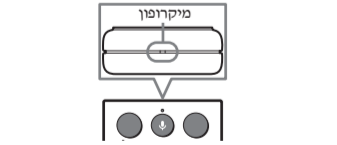
[נגדרות] << [שלט רחוק קולי] << [הפעל את הליצון מיקרופון]

* [מיקרופון] הוא הפעיל של המיקרופון.

לפי הוראות בסיס, הפעל את השלט רחוק הקולי.

קבלת מידע נוסף על שלט רחוק קולי, עיין במדריך העזרה ובמדריך העיון.

הערות:
השתמש ענין כובל להפעיל שתי יחידות שלט רחוק קולי עם אותה טלוויזיה באותו זמן.
בדוק את המיקום של המיקרופון לפני השימוש.



מפרטים
טמפרטורת מעלה (°C)
-10°C - 40°C
טוט הסוללה
2 × סוללת AAA
מידות (בערך) (ר × ג × ע)
48 מ״מ × 200 מ״מ × 18 מ״מ
המשקל כולל הסוללה
127 גרם
תדר תקשורת הרדיו
2.4 GHz
העיצוב והמפרטים תנונים לשינוי ללא הודעה מראש.

Težina uključujući baterije
127 g
Frekvencija radio komunikacije
2,4 GHz

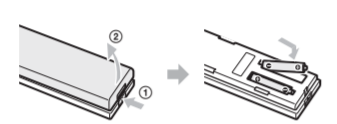
Dizajn i specificakcije podležu izmenama bez obaveštenja.

- Ovozli boshqaruv qurilmasini qismlarga ajrata koʻrmang.
- Ovozli boshqaruv qurilmasini olovga yaqin yoki harorati yuqori joylar, masalan, quyosh nuri tik tushadigan yoki quyosh nuri bilan isitiladigan avtomollarda ishlatisht, quvvatlash, saqlash yoki qoldirish mumkin emas.
- Ovozli boshqaruv qurilmasining ichiga suv yoki boshqa begona moddalar kirib ketmasin.
- Uning batareyalari quyosh nuri, olov yoki shunga oʻxshash narsalar kabi ortiqcha issiqlik taʼsirida qolmasin.

Foydalanishga oid ehtiyotkorlik choralari

- Ovozli boshqaruv qurilmasi BRAVIA orqali olinadigan radiotoʻlqini signal bilan ishlaydi.
- Radiotoʻlqinli qurilmalar 2,4 Ggs chastotadan, foydalanadi, shuning uchun aloqa tezligi simsini LAN interfeysi tufayli baʼzan yomonlashishi yoki uzilib qolishi mumkin.
- Agar maishiy elektr jihozlar (m-n, mikrotoʻlqinli pech yoki smartfonlar) yaqin-atrofga qoʻyilgan boʻlsa, ular radiotoʻlqinga xalacit qilishi mumkin.
- Ushbu qurilmani silkita yoki yerga tashlay koʻrmang.
- Ushbu qurilmadan yuqori harorat ostida yoki, kuchli magnit maydoni yaqinida foydalanmang.
- Ushbu qurilmadan chang, bugʻ, suv yoki tutun chiqishi mumkin boʻlgan joylarda foydalanmang.
- Kichik anjomlarni bolalardan yiroq tuting, chunki ular adashib anjomlarni ogʻziga solib olishi mumkin.
- Batareyalarni atrof-muhitga doʻstona munosabatsda boʻlgan holda chiqitga chiqaring. Ayrim hududlarda batareyalarning chiqitga chiqarilishi nazorat qilinishi mumkin. Bu borada mahalliy boshqaruv idorasi bilan maslahatlashing. Birga kelgan marganetsli batareyalar faqat sinov uchun moʻljallangan.
- Doʻkonlarda sotiladigan ishqorli batareyalardan foydalanish tavsiya etiladi. (Qayta quvvat oladigan batareyalardan foydalanib boʻlmaydi.)

Ovozli boshqaruv qurilmasini tayyorlang



Ovozli boshqaruv qurilmasini televizorga roʻyxatdan oʻtkazish uchun

Mikrofondan foydalanish uchun ovozi boshqaruv qurilmasini televizorga roʻyxatdan oʻtkazish zarur.

Masofaviy boshqaruv qurilmasidagi [Home] tugmasini bosib, keyin menyuni quyidagicha tanlang.

[Sozlamalar] -> [Ovozli boshqaruv qurilmasi] -> [[Mikrofondan)* tugmasini faollashtiring]

* [Mikrofondan] – bu mikrofon belgisi.

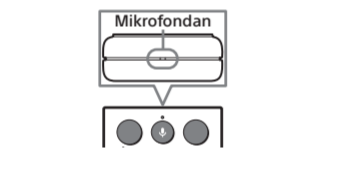
Ovozli boshqaruv qurilmasini ishlatisht uchun, ekrandagi koʻrsatmalarga amal qiling.

Ovozli boshqaruv qurilmasi haqida koʻproq maʼlumot olish uchun qurilma bilan birga kelgan Yordamchi qoʻllanma va Foydalanish qoʻllanmasiga qarang.

Eslatma:

Bir vaqtning oʻzida bitta televizor uchun ikki ovozi boshqaruv qurilmasidan foydalanib boʻlmaydi.

Ishlatishdan oldin mikrofon qayerda joylashtirishni koʻrib oling.



Texnik xususiyatlari

Ishlash harorati (°C)

-10°C - 40°C

Batareyka turi

AAA turdagi batareyka × 2

Oʻlchamlari (taxminan) (k × b × ch)

48 mm × 200 mm × 18 mm

Batareyka bilan birgalikdagi ogʻirligi

127 g

Radioaloqa chastotasi

2,4 GTs

Koʻrinishi va texnik xususiyatlari oldindan xabar berilmasdan oʻzgartirilishi mumkin.

עברית

שלט רחוק בעל משטח נגיעה

מיקום תווית הזיהוי
כדי לנגיע לתווית מספר הדגם וסימון ההסמכה יש להסיר את כיסוי הסוללה.

CE

חברת Sony מצהירה בואת כי שלט רחוק בעל משטח נגיעה או תואם לדרישות התקינות ולחוקאות רלוונטיות שנקבע על ידיהם.
1999/5/EC.

לפרטים עבור לתובת ה-URL הבאה:
http://www.compliance.sony.de/

השלכת השלט רחוק בעל משטח הנגיעה

השלכת פסולת סוללות

זהירות

קרא את הוראות הבטיחות האלה כדי להבטיח את בטיחותך האישית וכדי למנוע נזק לרכוש.

זהירות

קרא את הוראות הבטיחות האלה כדי להבטיח את בטיחותך האישית וכדי למנוע נזק לרכוש.

אזהרה

- אסור להכניס את השלט רחוק בעל משטח הנגיעה לאש.
- אסור לפרק את השלט רחוק בעל משטח הנגיעה.
- אסור להשתמש בשלט רחוק בעל משטח הנגיעה, לטעון, לארוזן או לרדוד אותו ליד אש או במקומות שמספיקררורים בהם בנרות, כגון בעשש שיריה או מבוכניות החונות בעשש.

- אסור לאפשר לנשים ולתוטרמים זרים לדחוד' לשלט רחוק בעל משטח הנגיעה.

אין לטעוץ את הסוללות לחום רב, כגון שמש, אש וכדומה.

אמצעי זהירות בזמן השימוש

- השלט רחוק בעל משטח הנגיעה מופעל באמצעות אות RF של BRAVIA.
- התקני RF משתמשים בדיוח פס 2.4 GHz ולכן מורידת התקשורת עשויה להיפגע או להיפסק לטעמים, עקב הפרעת LAN אלחוטית.

- אם יש מכשירי הסמכה בחדרים כגון חדר מיקרופון או טלפונים בהסמך בקרבת מקום, נדלים הסמכיים להפרעת גלי רדיו.

- אל הטלניט או תפיל את המוגר.
- אל שתשתמש במוגר בטמפרטורה גבוהה, או בקרבת שדה מגנטי חזק.

- אל שתשתמש במוגר במקומות החשופים לאבק, קיטור, מים או עשן.

- רחוק אבזורים קטנים מחשיג ידם של ילדים, כדי שלא יכיעו אותם בטעות.

- השליך את הסוללות באופן יודדותו לסביבה. ויחבן שיש כללים להשליכת סוללות האזורים מסוימים. יש לפנות

- בעניין זה לרשימת המקומות.
- סוללות הסגן והסוסקות מונעות כלידידות.

אנן מפליעים להשתמש בסוללות האלקליות הקיימות בשוק.
(לא ניתן להשתמש בסוללות נטענות.)